

Kyselina bempedoová v kontextu současných možností hypolipidemické léčby a výsledků studie CLEAR OUTCOMES

Bempedoic acid in the context of current hypolipidemic treatment options and the results of the CLEAR OUTCOMES trial

Eva Tůmová, Michal Vrablík

III. interní klinika – endokrinologie a metabolismu, 1. LF UK a VFN v Praze

✉ MUDr. Eva Tůmová, Ph.D. | eva.tumova@vfn.cz | www.vfn.cz

Doručeno do redakce | Doručené do redakcie | Received 28. 3. 2023

Přijato po recenzi | Prijaté po recenzi | Accepted 21. 4. 2023

Abstrakt

I přes obrovské celosvětové úsilí snížit výskyt kardiovaskulárních onemocnění (KVO) jsou stále dominantní příčinou nemoci a úmrtnosti ve vyspělém světě. V posledních letech došlo k významné redukci prevalence KVO dané ovlivněním hlavních rizikových faktorů v rámci primární a sekundární prevence, především důslednou léčbou arteriální hypertenze a dyslipidemie. Navzdory pozoruhodnému léčebnému efektu statinů ovšem stále nejsme schopni dosáhnout doporučených cílových hodnot sérových lipidů až u dvou třetin pacientů, a proto trvá snaha o intenzifikaci hypolipidemické léčby. Kyselina bempedoová, inhibitor ATP-citrát lyázy, představuje novinku mezi hypolipidemiky. Omezením endogenní syntézy cholesterolu snižuje hladinu LDL-cholesterolu a následně také incidenci kardiovaskulárních příhod. Perspektivní je tato nová léčba jak v monoterapii u statin-intolerantních pacientů (u nichž umožňuje dosáhnout až 40% poklesu koncentrace LDL-cholesterolu), tak jako součást kombinačních režimů. Následující text shrnuje současné znalosti o účincích a bezpečnosti kyseliny bempedoové a ve světle nových zjištění a odborných guidelines uvádí praktická doporučení, v jakých případech terapii indikovat.

Klíčová slova: ateroskleróza – inhibitor ATP-citrát lyázy – kardiovaskulární onemocnění – kyselina bempedoová

Abstract

Despite huge global efforts to reduce the incidence of cardiovascular disease (CVD), it is still the dominant cause of morbidity and mortality in the developed world. In recent years, there has been a significant reduction in the prevalence of CVDs due to the impact of major risk factors on primary and secondary prevention, especially the consistent treatment of arterial hypertension and dyslipidemia. However, despite the remarkable effect of statins, we are still not able to achieve the recommended target serum lipid levels in up to two-thirds of patients, which is why efforts to intensify hypolipidemic treatment are ongoing. Bempedoic acid, an ATP-citrate lyase inhibitor, represents a novelty among hypolipidemics. By limiting endogenous cholesterol synthesis, it reduces LDL-cholesterol levels and consequently the incidence of cardiovascular events. This new treatment is promising both as monotherapy in statin-intolerant patients (in whom it can achieve up to 40% reduction in LDL-cholesterol concentration) and as part of combination regimens. The following text summarises the current knowledge on the effects and safety of bempedoic acid and, in the light of the new findings and expert guidelines, provides practical recommendations on when the therapy should be indicated.

Key words: ATP-citrate lyase inhibitor – atherosclerosis – cardiovascular disease – bempedoic acid

Úvod

Celosvětově patří kardiovaskulární onemocnění (KVO) stále mezi nejčastější příčiny úmrtí. V roce 2019 zemřelo v souvis-

losti s KVO 19 milionů osob, do roku 2030 je očekávaný vzestup až na 22,2 milionu [1], přičemž KVO na podkladě aterosklerózy (ASKVO) jsou zodpovědná až za dvě třetiny těchto

úmrtí. Teoreticky by tedy valná většina KVO a úmrtí z jejich příčin měla být preventabilní [1]. Navzdory bezútešné populační statistice lze zásadního snížení individuálního kardiovaskulárního (KV) rizika docílit ovlivněním jednotlivých rizikových faktorů (RF) KVO, mezi které patří arteriální hypertenze, a především koncentrace LDL-cholesterolu (LDL-C) [2]. Mnohé studie (randomizované kontrolované studie, observační studie, mendelovské randomizační studie) konzistentně poukazují na silnou asociaci celoživotně vyšších koncentrací LDL-C se narůstajícím KV-rizikem. Současně je jasný efekt intervence a následného poklesu hladiny LDL-C s poklesem tohoto rizika až o polovinu [3] faktem, který podložil zásadní pravidlo hypolipidemické léčby s ohledem na LDL-C „čím níže a déle, tím lépe“ [4].

Statiny inhibují enzym HMG-CoA-reduktázu v kaskádě endogenní produkce cholesterolu v hepatocytu, což vede ke zvýšené expresi LDL-receptorů jaterní buňkou a intenzivnějšímu vychytávání LDL-C. Spolu s poklesem koncentrace LDL-C v krevním oběhu klesá také intenzita ukládání LDL-C ve stěně cév a rychlost progresu aterosklerózy. Prokázaný efekt a bezpečnost statinů v prevenci KVO [5,6] vedly k jejich zásadnímu postavení v terapii. Postupně sílí důkazy, že velice nízké koncentrace LDL-C vedou k dalším poklesu KV-rizika a monoterapie statiny (jakkoli často poddávkováná) se zhusta stává nedostatečnou k dosažení cílových hladin LDL-C, což potvrdila studie DA VINCI z roku 2021 [7] – u vysoce KV-rizikových pacientů bylo koncentrací LDL-C doporučených guidelines z roku 2019 [8] docíleno pouze u 17 % osob v primární prevenci a u 22 % jedinců v prevenci sekundární. Výsledky jsou ještě horší ve střední a východní Evropě, kde se koncentraci LDL-C < 1,4 mmol/l podařilo dosáhnout jen u 13 % pacientů. Dalším důležitým, ale pozitivním poznatkem je, že byl zaznamenán jen nízký výskyt nežádoucích účinků, které by limitovaly dávku statinu – statinová intolerance byla referována v < 7 % případů [9]. Vzhledem k těmto výsledkům je

zřejmé, že k redukci rizika KVO potřebujeme další účinné hypolipidemikum vhodné jak ke kombinační terapii, tak k monoterapii [10]. V praxi již několik let využíváme ezetimib (v posledních několika letech i velice výhodné fixní kombinace se statiny), nově také inhibitory PCSK9 (proprotein konvertázy subtilizin/kexin typu 9) alirokumab a evolokumab [11] a také inkliširan (siRNA, malá interferující RNA) [12]. Nejen v našich podmínkách jsou úhradová kritéria podávání těchto nových injekčně aplikovaných léků poměrně úzká, a jsou tak omezena na menší skupinu pacientů. Stále trvá snaha o nalezení další vhodné molekuly, která by byla dostupná pro širší spektrum rizikových jedinců, u nichž dosavadní hypolipidemická léčba nedostačuje.

Kyselina bempedoová

Kyselina bempedoová je nový lék snižující hladinu cholesterolu inhibicí enzymu adenosin trifosfát-citrát lyázy (ATC) [13], což ústí ve snížení endogenní syntézy cholesterolu stejně jako při léčbě statiny (tyto účinkují v totožné kaskádě, jen dva kroky dále). Kyselina bempedoová je podávána ve formě proléčiva, které je aktivováno po navázání na koenzym A katalyzovaný jaterní acyl-CoA syntetázou 1 (ASCV1L), čímž vzniká účinná forma bempedoyl-CoA [13]. Aktivace léčiva v játrech a jeho extenzivní first-pass metabolismus má za následek limitovanou expozici aktivní látky v systémové cirkulaci [14], což vysvětluje výbornou toleranci léčby a minimum nežádoucích účinků [15,16].

Metaanalýza 10 randomizovaných kontrolovaných studií s celkovým počtem 3 788 pacientů poskytla důležitá data z hlediska ovlivnění různých RF KVO podáváním kyseliny bempedoové [17]. Tato nová léčba byla spojena se signifikantním poklesem nově diagnostikovaného diabetes mellitus (DM) či se zhoršením jeho kompenzace (OR 0,59; 95% CI 0,39–0,9; p = 0,01), tab. 1. Podobné výsledky přinesla souhrnná analýza dat z další studie s kyselinou bempedoovou [18].

Tab. 1 | Shrnutí vlivu kyseliny bempedoové (180 mg denně) vs placebo na biomarkery kardiovaskulárního rizika. Upraveno podle [17]

biomarker	efekt kyseliny bempedoové	p
T-C	MD -14,94 %; 95% CI -17,31 %, -12,57 %	< 0,001
nonHDL-C	MD -18,17 %; 95% CI -21,14 %, -15,19 %	< 0,001
LDL-C	MD -22,94 %; 95% CI -26,63 %, -19,25 %	< 0,001
apoB	MD -15,18 %; 95% CI -17,41 %, -12,95 %	< 0,001
HDL-C	MD -5,83 %; 95% CI -6,14 %, -5,52 %	< 0,001
hsCRP	MD -27,03 %; 95% CI -31,42 %, -22,64 %	< 0,001
TAG	MD -1,51 %; 95% CI -3,75 %, 0,74 %	0,189
apoA1	MD -1,83 %; 95% CI -5,23 %, 1,56 %	0,290
elevovaná kyselina močová	OR 3,55; 95% CI 1,03, 12,27	0,045
elevované jaterní enzymy	OR 4,28; 95% CI 1,34, 13,71	0,014
elevovaná kreatinínáza	OR 3,79; 95% CI 1,06, 13,51	0,04

apo – apolipoprotein HDL-C – HDL-cholesterol LDL-C – LDL-cholesterol MD – mean difference OR – odds ratio T-C – Total Cholesterol/celkový cholesterol TAG – triacylglyceridy

Údaje 2 884 pacientů ze 4 randomizovaných, placebem kontrolovaných třífázových studií s kyselinou bempedoovou byly použity ve validovaném predikčním modelu s cílem odhadnout výchozí 10leté riziko MACE u pacientů s prokázaným KVO na základě poklesu hladiny LDL-C [19]. Následný odhad změny 10letého KV-rizika při terapii kyselinou bempedoovou byl stanoven pro každého pacienta na základě CTT (Cholesterol Treatment Trialist's) modelu. U pacientů léčených vysoce intenzivní léčbou statiny byl předpokládán absolutní pokles MACE -3,3 % (-3,7 % až -2,9 %), u pacientů s léčbou nízké intenzity pak -6,0 % (-7,7 % až 4,3 %) [19]. Modelováním nelze nahradit dobře navrženou randomizovanou studii, ale tato data vypadají velmi slibně a novou hypolipidemickou léčbu kyselinou bempedoovou jasně podporují.

Další metaanalýza 6 randomizovaných kontrolovaných studií s 3 956 zařazenými pacienty a dobou sledování 52 týdnů ukázala pokles MACE při léčbě kyselinou bempedoovou o 16 % ve srovnání s placebem [20], jakkoli nebyl tento pokles statisticky signifikantní (OR 0,84; 95% CI 0,61–1,15). Autoři také nezaznamenali žádný vliv kyseliny bempedoové na celkovou mortalitu (OR 2,37; 95% CI 0,80–6,99) a mortalitu z KV-příčin (OR 1,66; 95% CI 0,45–6,04). Na druhou stranu byl pozorován pozitivní trend vzhledem k riziku nefatálního infarktu myokardu (OR 0,57; 95% CI 0,32–1,00) a podávání kyseliny bempedoové bylo spojené s poklesem rizika nově diagnostikovaného DM či zhoršení již probíhající nemoci (OR 0,68; 95% CI 0,49–0,94).

Studie CLEAR Outcomes

Studie CLEAR Outcomes je třífázová, dvojitě zaslepená, multicentrická randomizovaná kontrolovaná studie srovnávající efekt 180 mg kyseliny bempedoové a placebo na incidenci KV-příhod u pacientů se statinovou intolerancí ve vysokém KV-riziku s elevací LDL-C [21]. Do studie bylo zařazeno celkem 13 970 pacientů [22,23], 6 992 bylo randomizováno k léčbě kyselinou bempedoovou a 6 978 k placebo. Průměrný věk osob byl 65,5 let, 48,1 % z léčebné větve a 48,4 % z placebové větve tvořily ženy. Průzkumu se zúčastnilo více než 1 200 center ve 32 zemích. Studie měla pokračovat do naplnění primárního endpointu u 1 620 účastníků, z nichž minimálně 810 mělo splňovat kritéria ischemické příhody (úmrť z KV-příčin, nefatální infarkt myokardu, nefatální cévní mozková příhoda). Minimální doba léčby byla stanovena na 36 měsíců, medián léčby na 42 měsíců [21].

Již v prosinci 2022 sponzor studie oznámil dosažení primárního endpointu, tedy statisticky signifikantního poklesu rizika 4bodového MACE u léčebné větve [22]. Konečné výsledky studie CLEAR Outcomes byly prezentovány na kongresu Americké kardiologické společnosti (ACC Congress) 2023 v New Orleans. Medián sledování účastníků studie byl 40,6 měsíců. Průměrná počáteční koncentrace LDL-C u všech zařazených pacientů byla 3,6 mmol/l. Po 6 měsících podávání studiové léčby/placeba bylo v terapeutické větvi dosaženo většího absolutního poklesu LDL-C o 0,756 mmol/l, což je redukce koncentrace LDL-C o 21,1 % ve srovnání s pla-

cebovou větví [23]. Incidence primárního cíle byla signifikantně nižší u jedinců užívajících kyselinu bempedoovou, a to o 13 % ve srovnání s pacienty užívajícími placebo: 819 příhod (11,7 %) vs 927 příhod (13,3 %); HR 0,87; 95 % CI 0,79–0,96; $p = 0,004$. Absolutní rozdíl mezi větvemi v incidenci MACE byl 1,6 %, number needed to treat (NNT) = 62. Incidence složeného cíle (úmrť z KV-příčin, nefatální infarkt myokardu, nefatální cévní mozková příhoda) byla také významně nižší při podávání kyseliny bempedoové, a to o 15 %: 575 (8,2 %) vs 663 (9,5 %); HR 0,85; 95% CI 0,76–0,96; $p = 0,006$. Výskyt infarktu myokardu, ať smrtícího, či nikoli, byl redukován o 23 %: 261 (3,7 %) vs 334 (4,8 %); HR 0,77; 95% CI 0,6–0,91; $p = 0,002$. Nutnost ošetření koronární revaskularizací klesla o 19 %: 435 (6,2 %) vs 529 (7,6 %); HR 0,81; 95% CI 0,72–0,92; $p = 0,001$ (graf 1). V terapeutické větvi nebyl pozorován žádný efekt na incidenci fatální či nefatální cévní mozkové příhody (HR 0,85; 0,67–1,07), úmrť z KV-příčin (HR 1,04; 0,88–1,24) a úmrť z jakýchkoli příčin (HR 1,03; 0,90–1,18). Za zmínku též stojí skutečnost, že podávání kyseliny bempedoové vedlo k poklesu sekundárního endpointu, což byla hospitalizace pro nestabilní anginu pectoris, a to o celých 34 % (HR 0,66; 0,50–0,86) [23].

Bezpečnost léčby

Bezpečnost kyseliny bempedoové byla komplexně vyhodnocena souhrnnou analýzou 3 621 pacientů ze 4 třífázových randomizovaných studií, v nichž byly stanovovány jak vedlejší účinky udávané pacienty, tak biochemické parametry [24]. Pacienti v průměrném věku $65,2 \pm 9,3$ let, (66 % mužů) užívali kyselinu bempedoovou nebo placebo v kombinaci s maximální tolerovanou dávkou statinu, medián léčby byl 363 dní. Počet nežádoucích účinků způsobených léčbou (TEAEs – Treatment-Emergent Adverse Events) adjustovaných na expozici činil 87,1/100 osobo-roků pro kyselinu bempedoovou a 82,9/100 osobo-roků pro placebo [23]. Zajímavým zjištěním je fakt, že referované svalové obtíže, které vidáme v souvislosti s léčbou statiny, byly podobné v obou větvích (léčebná 1,5/100 paciento-roků vs placebová 2,0/100 paciento-roků) [24].

Podávání kyseliny bempedoové je zřejmě spojené s mírným poklesem hladiny hemoglobinu a mírnou elevací urey, kreatininu a kyseliny močové, což pravděpodobně nemá žádný klinický dopad. Ve shodě s observačními studiemi je vyšší výskyt dny u osob, které užívají kyselinu bempedoovou (1,6/100 paciento-roků) ve srovnání s placebem (0,5/100 paciento-roků) [24]. Vyšší incidence dnových záchvatů v souvislosti s touto terapií se většinou objevuje u osob s anamnézou dny a jak příznaky, tak zvýšené koncentrace kyseliny močové jsou po ukončení léčby reverzibilní [24]. Tento nežádoucí účinek je s největší pravděpodobností způsobem inhibicí transportéru OATC2 v ledvinách a jedná se o plně reverzibilní efekt, nejde tedy o toxický vliv léčby [24].

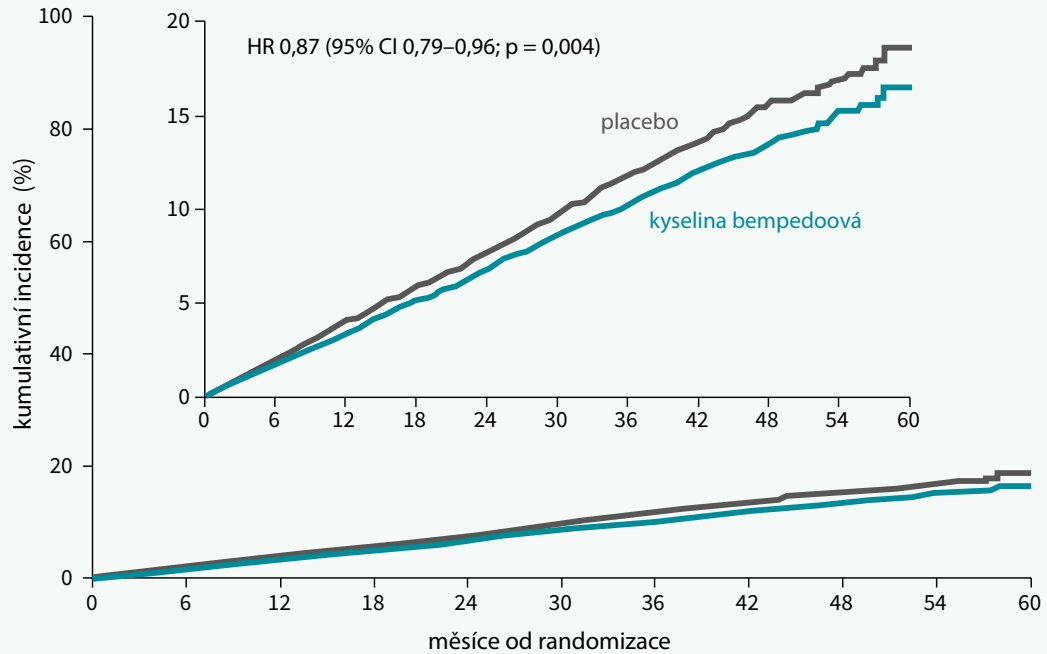
Dále byla v souvislosti s terapií kyselinou bempedoovou zjištěna mírná elevace aminotransferáz (maximální do 3násobku horní hranice normy) – 0,8/100 paciento-roků při po-

Graf 1 | Kumulativní riziko kardiovaskulárních příhod ve studii CLEAR Outcomes s kyselinou bempedoovou.

V každém grafu znázorňuje vložený obrázek stejná data na zvětšené ose y. Hodnoty p byly vypočteny pomocí log-rank testu. Upraveno podle [23]

Graf 1.1 | Kumulativní incidence primárního cíle – 4bodový MACE (úmrť z KV-příčin, nefatální infarkt myokardu, nefatální cévní mozková příhoda a koronární revaskularizace) **Graf 1.2 | Kumulativní incidence primárního cíle – 3bodový MACE** (úmrť z KV-příčin, nefatální infarkt myokardu a nefatální cévní mozková příhoda)

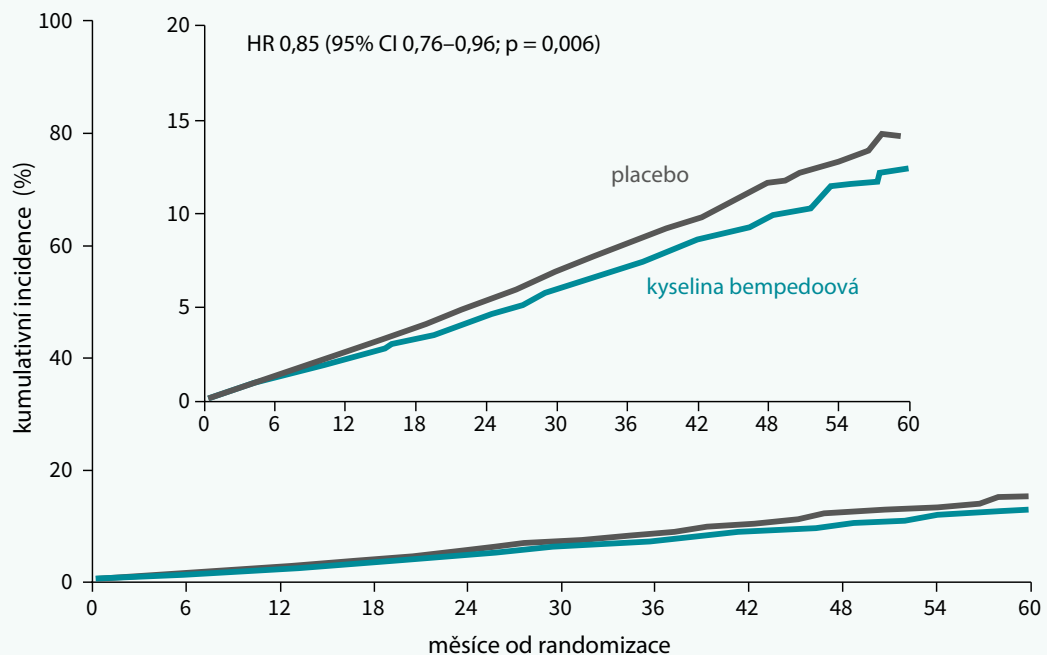
Graf 1.1



počet pacientů v riziku

placebo	6 978	6 779	6 579	6 401	6 206	5 995	5 105	2 524	1 207	513	55
kys. bempedoová	6 992	6 816	6 654	6 472	6 293	6 106	5 257	2 601	1 240	556	74

Graf 1.2

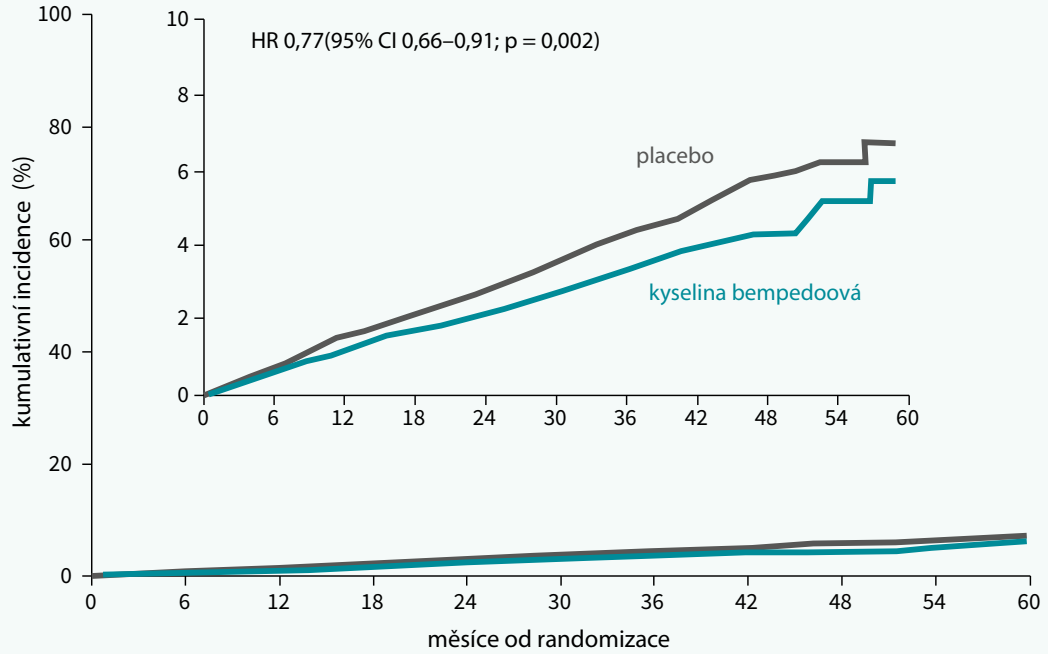


počet pacientů v riziku

placebo	6 978	6 828	6 883	6 536	6 368	6 193	5 321	2 649	1 279	554	62
kys. bempedoová	6 992	6 859	6 745	6 604	6 457	6 298	5 453	2 724	1 317	591	80

Graf 1 | Kumulativní riziko kardiovaskulárních příhod ve studii CLEAR Outcomes s kyselinou bempedoovou.
 V každém grafu znázorňuje vložený obrázek stejná data na zvětšené ose y. Hodnoty p byly vypočteny pomocí log-rank testu. Upraveno podle [23]
Graf 1.3 | Kumulativní incidence fatálního nebo nefatálního infarktu myokardu
Graf 1.4 | Kumulativní incidence koronární revaskularizace

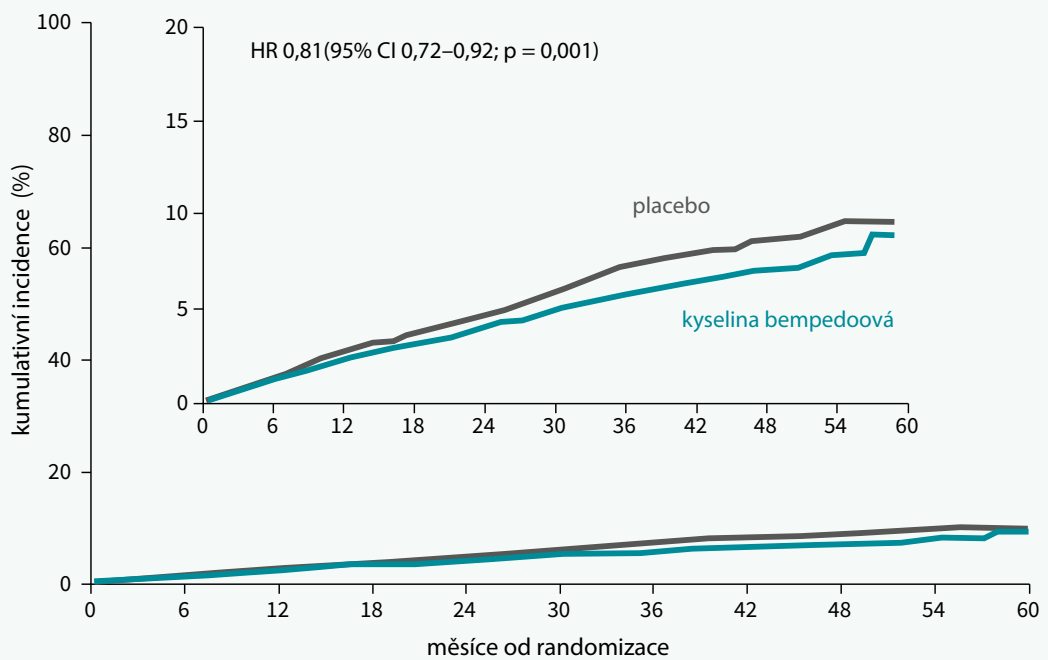
Graf 1.3



počet pacientů v riziku

placebo	6 978	6 839	6 704	6 578	6 420	6 266	5 388	2 684	1 304	562	64
kys. bempedoová	6 992	6 865	6 767	6 636	6 498	6 354	5 516	2 767	1 337	603	81

Graf 1.4



počet pacientů v riziku

placebo	6 978	6 803	6 623	6 469	6 289	6 104	5 200	2 582	1 247	527	57
kys. bempedoová	6 992	6 832	6 689	6 520	6 355	6 190	5 346	2 661	1 273	573	74

dávání kyseliny bempedoové vs 0,3/100 paciento-roků při podávání placeba. Tento efekt byl ovšem pouze přechodný a reverzibilní po ukončení léčby [24].

Byla také zmíněna souvislost mezi léčbou kyselinou bempedoovou a zvýšeným rizikem šlachových ruptur. Je třeba zdůraznit, že tento nežádoucí účinek byl pozorován pouze ve 2 studiích (CLEAR Harmony a CLEAR Wisdom), do nichž byl zařazen velice malý počet pacientů (pouze 10) a všichni měli další rizikový faktor pro vznik šlachových ruptur (krom jiného také léčbu statiny) [24]. Jistě je nezbytné další zkoumání větších skupin léčených pacientů, aby byla odhalena případná kauzální souvislost těchto pozorování.

Celková incidence vedlejších účinků, závažných vedlejších účinků a vedlejších účinků vedoucích k ukončení léčby se ve studii CLEAR Outcomes mezi terapeutickou a placebovou větví významně nelišila. Účast ve studii předčasně ukončilo 2 035 osob (29,1 %), které užívaly účinnou látku, a 2 212 osob (31,7 %) užívajících placebo. Incidence předem daných nežádoucích účinků zvláštního zájmu byla také u obou větví srovnatelná, kromě elevace jaterních transamináz (4,5 % ve skupině léčené kyselinou bempedoovou vs 3,0 % v placebové větvi) a renálních parametrů (11,5 % ve větvi léčené kyselinou bempedoovou vs 8,6 % v placebové větvi) – šlo ovšem o klinicky irelevantní vzestup hladin, v případě kreatininu průměrně o $4,42 \pm 17,68 \mu\text{mol/l}$. Myalgie byly hlášené častěji v placebové větvi (6,8 % vs 5,6 % při léčbě kyselinou bempedoovou). Incidence hyperurikemie byla vyšší při podá-

vání kyseliny bempedoové ve srovnání s placebem (10,9 % vs 5,6 %), ovšem vzestup koncentrace byl klinicky zcela irelevantní (průměrně o $45,2 \pm 71,38 \mu\text{mol/l}$ za 6 měsíců terapie). Incidence dny (3,1 % vs 2,1 %) a cholelitiázy (2,2 % vs 1,2 %) byla také při podávání kyseliny bempedoové nepatrně zvýšená [23].

Pokud zvážíme veškerá dostupná data zohledňující výskyt nežádoucích účinků při léčbě kyselinou bempedoovou, jeví se jako terapie bezpečná a velmi dobře tolerovaná. Pozorované vedlejší účinky jsou mírné a reverzibilní.

Léková forma a dávka kyseliny bempedoové

Kyselina bempedoová je dostupná v potahovaných tabletách o síle 180 mg a také ve fixní kombinaci s ezetimibem (180 mg kyseliny bempedoové + 10 mg ezetimibu), obě lékové formy se užívají 1krát denně. Terapie je indikovaná k léčbě dospělých osob s familiární hypercholesterolemií nebo smíšenou dyslipidemií v kombinaci se statinem či dalšími hypolipidemiky u osob, které nedosahují cílových koncentrací LDL-C i přes užívání maximální tolerované dávky statinu. Kyselinu bempedoovou lze indikovat do kombinace s jiným hypolipidemikem nebo jako monoterapii u jedinců, kteří léčbu statinem netolerují, nebo je u nich statin kontraindikován [25].

Léčba kyselinou bempedoovou má významný potenciál, kterým může přispět k dosažení cílových hladin sérových lipidů, především v rámci kombinační terapie [10]. Ve formě fixní kombinace s ezetimibem nejenže přispívá ke zlepšení

Tab. 2 | Doporučení pro léčbu kyselinou bempedoovou

doporučení	třída doporučení	úroveň důkazů
Při zahájení terapie by měla být kyselina bempedoová použita jako součást léčebné strategie s ohledem na počáteční koncentrace LDL-C.	I	C
Kyselina bempedoová by měla být preferenčně podávána ve formě fixní kombinace s ezetimibem.	I	B

Tab. 3 | Předpokládané procentuální snížení hladiny LDL-C při léčbě kyselinou bempedoovou jak v monoterapii, tak především v kombinacích s jinými hypolipidemiky (v některých případech se jedná o odhad provedený na základě dostupných dat). Upraveno podle [8]

léčba	pokles hladiny LDL-C (%)
kyselina bempedoová	17–27
EZE + kyselina bempedoová	38
nízká dávka statinu + kyselina bempedoová	~ 40–45
nízká dávka statinu + EZE + kyselina bempedoová	~ 55–60
střední dávka statinu + kyselina bempedoová	~ 50–55
střední dávka statinu + EZE + kyselina bempedoová	64
vysoká dávka statinu + kyselina bempedoová	~ 65
vysoká dávka statinu + EZE + kyselina bempedoová	~ 70–75
EZE + kyselina bempedoová + PCSK9i	80–85
vysoká dávka statinu + EZE + kyselina bempedoová + PCSK9i	> 85

EZE – ezetimib PCSK9i – PCSK9-inhibitor

adherence k léčbě, ale je schopna dodatečně snížit hladinu LDL-C až o dalších 40 % (tab. 2).

Vzhledem k množství důkazů z klinických studií je dosažitelný účinek konkrétních kombinací hypolipidemik do značné míry předvídatelný (tab. 3). V souladu s doporučeným přístupem „čím níže, tím lépe“, ale také „čím dříve, tím lépe“ je zpravidla upřednostňováno zahájit léčbu jedním lékem a další přidávat v případě nedosažení terapeutického cíle. Rizikem takového přístupu ale může být pozdější docílení doporučených hladin LDL-C, případně ponechání stávající nedostatečné léčby jen kvůli jakési setrvačnosti. Dle vstupních koncentrací LDL-C lze poměrně dobře odhadnout efekt indikované léčby, který již od prvopočátku můžeme cílit dle individuálního KV-rizika našich pacientů (tab. 4).

Pokud se jedná o kombinaci kyseliny bempedoové se statinem, je třeba opatrnosti při podávání starších molekul, jako je pravastatin, ale také simvastatin. Společné podávání těchto léčiv může vést až k 2násobnému vzestupu koncentrace statinu, což zvyšuje riziko vzniku myopatie spojené s podáváním pravastatinu a simvastatinu, proto bychom se měli vyhnout dávce > 20 mg v případě simvastatinu a dávce > 40 mg v případě pravastatinu [22]. V současné době je kontraindikováno podávání kyseliny bempedoové v kombinaci s 80 mg simvastatinu [25].

Léčba pacientů s ASKVO

Pacienty s ASKVO je nezbytné léčit intenzivně a terapií optimalizovat rizikové faktory tak, abychom zabránili další KV-pří-

hodě. Bohužel, terapeutických cílů je v současnosti dosaženo zřídka, ať už je to dáno poddáváním, špatnou adharencí pacientů nebo setrvačností ošetřujících lékařů, kteří netitrují léčbu dostatečně [7,8], tab. 5.

Léčba pacientů s heterozygotní formou FH

Dlouhodobá a výrazná redukce hladiny LDL-C s cílem snížit celoživotní KV-riziko je nezbytná i v této skupině pacientů [26–29]. Efekt kyseliny bempedoové [18,30] je u tohoto typu pacientů prokázán dostupnými studiemi, a to i v dlouhodobém horizontu sledování (až 130 týdnů) [31], tab. 6.

Intolerance statinů

Kyselina bempedoová má potencionální roli při léčbě pacientů netolerujících hypolipidemickou léčbu statiny, a to v rámci doporučeného algoritmu „SLAP“ (Switch statins, Lower dose, Alternate day dosing, Polypharmacy), konkrétně v kroku „Polypharmacy“ [32,33]. Studie CLEAR Outcomes [23] potvrdila benefit i bezpečnost kyseliny bempedoové u statin-intolerantních osob – prokázala výraznější pokles hladiny LDL-C ve srovnání s nemocnými léčenými redukovanou, maximální tolerovanou dávkou statinu [34–36], tab. 7.

Pokud pacient nesnese ani minimální dávku statinu, je doporučena monoterapie kyselinou bempedoovou nebo její fixní kombinace s ezetimibem (případně volná kombinace s jiným hypolipidemikem). Pokud není ani tímto způsobem dosaženo cílových hodnot LDL-C, je třeba zvážit přidání inhibitoru PCSK9. Ve studii CLEAR Outcomes byla čteně za-

Tab. 4 | Vstupní koncentrace LDL-C a % snížení potřebné k dosažení cílů léčby (1,42 mmol/l)

vstupní hladina LDL-C (mmol/l)	požadované snížení LDL-C (%)	léčebný režim
2,3–2,6	40 %	kyselina bempedoová + EZE ve fixní dávce
< 2,8	50 %	vyšší dávka statinu
2,8–4,1	65 %	vyšší dávka statinu + EZE ve fixní dávce
2,8–4,8	65–70 %	vyšší dávka statinu + kyselina bempedoová
4,1–5,7	75 %	vyšší dávka statinu + kyselina bempedoová s EZE ve fixní dávce
5,7–9,6	85 %	vyšší dávka statinu + EZE + PCSK9i
10,3	> 85 %	vyšší dávka statinu + kyselina bempedoová s EZE ve fixní dávce + PCSK9i

EZE – ezetimib PCSK9i – PCSK9-inhibitor

Tab. 5 | Doporučení pro léčbu kyselinou bempedoovou – pacienti s ASKVO

doporučení	třída doporučení	úroveň důkazů
Kyselina bempedoová je doporučena v kombinaci se statinem nebo jiným hypolipidemikem u pacientů s ASKVO v případě, že není dosaženo cílové koncentrace LDL-C. Počáteční léčebná strategie by měla být navržena s ohledem na počáteční hodnoty LDL-C.	I	A

Tab. 6 | Doporučení pro léčbu kyselinou bempedoovou – pacienti s heterozygotní formou FH

doporučení	třída doporučení	úroveň důkazů
Kyselina bempedoová je doporučena v kombinaci se statinem nebo jiným hypolipidemikem u pacientů s heFH v případě, že není dosaženo cílové koncentrace LDL-C. Počáteční léčebná strategie by měla být navržena s ohledem na počáteční hodnoty LDL-C.	I	A

stoupena skupina osob s intolerancí statinů (z nich 22,9 % osob snášejících alespoň malou dávku statinu), u nichž byla potvrzena vysoká účinnost a bezpečnost kyseliny bempedoové [23], tab. 8.

Centrová léčba a primární prevence KVO

V rámci primární prevence KVO by léčba založená na vysoce dostupných a levných lécích, jako jsou statiny a ezetimib, měla vést až u 80 % pacientů k dosažení cílových hladin LDL-C. Vzhledem ke chronickému extrémnímu poddávkování statinů, nedostatečnému využití kombinací léčby statinu a ezetimibu a v neposlední řadě chabé kompliance pacientů je to pouze hypotetický předpoklad [7]. Proto bychom se měli zaměřit také v rámci primární prevence i na jiná hypolipidemika, jakými jsou kyselina bempedoová, inhibitory PCSK9 a inkilisiran [8], tab. 9.

Prozánětlivý stav u KVO

Jakkoli je již dlouho uznávaným faktem, že podkladem ASKVO je zánětlivý proces [37], teprve nedávno byl prokázán pozitivní vliv protizánětlivých působků na prevenci KVO [38]. Studie CANTOS prokázala příznivý efekt kanakinumabu (lidská monoklonální protilátka anti-IL β), jehož podáváním došlo k významnému poklesu KV-příhod zcela bez ovlivnění hladin plazmatických lipidů [39], bohužel ovšem také k výraznému vzestupu život ohrožujících vedlejších účinků. Podobný vliv na incidenci KV-příhod a pokles koncentrace prozánětlivých markerů byl následně demonstrován při léčbě kolchicinem u pacientů

v sekundární KV-prevenci [40]. Dostupné výsledky klinických studií prokazují, že také kyselina bempedoová je schopna snížit hladinu CRP až o 42 %, především u osob se vstupně zvýšenou hladinou C-reaktivního proteinu (CRP) ≥ 2 mg/l [51]. V 6. měsíci studie CLEAR Outcomes byl zaznamenán pokles koncentrace CRP o 21,6 % (95% CI -23,7 až -19,6) ve větví léčené kyselinou bempedoovou [23]. Navzdory těmto příznivým výsledkům v současné době stále neexistují žádné přímé důkazy o klinickém přínosu snížení koncentrace plazmatického CRP, které bylo navozeno léčbou kyselinou bempedoovou. Ve studiích na zvířatech kyselina bempedoová zprostředkovávala aktivaci hepatální AMP-aktivované protein-kinázy (AMPK), která je zapojena do prozánětlivé signální dráhy, což mělo za následek pokles zánětu [41,42]. Aktivace AMPK pravděpodobně přispívá k významnému poklesu hs-CRP během podávání kyseliny bempedoové [41]. Proto lze předpokládat, že si kyselina bempedoová najde své místo v terapii osob se zvýšenou plazmatickou koncentrací CRP nebo jiných prozánětlivých parametrů [43], tab. 10.

Diabetes 2. typu a metabolický syndrom

Jak je známo, statiny, především ve vysokých dávkách, mohou zvyšovat riziko vzniku diabetes mellitus 2. typu (DM2T). Tento efekt statinu je ovšem malý (50–100 nových případů na 10 000 pacientů léčených statiny za 5 let) a terapie statiny je i u těchto osob významně prospěšná (3,5- až 5krát vyšší benefit v redukci KV-příhod) [5,8]. Na druhou stranu, kyselina bempedoová má pozitivní vliv na hladinu glykemie, jak

Tab. 7 | Doporučení pro léčbu kyselinou bempedoovou – pacienti s částečnou intolerancí statinů

doporučení	třída doporučení	úroveň důkazů
Kombinační léčba kyselinou bempedoovou a maximální tolerovanou dávkou statinu nebo jiného hypolipidemika je doporučena u pacientů s částečnou intolerancí statinů s cílem dosáhnout doporučené koncentrace LDL-C.	I	A

Tab. 8 | Doporučení pro léčbu kyselinou bempedoovou – pacienti s kompletní intolerancí statinů

doporučení	třída doporučení	úroveň důkazů
Léčba kyselinou bempedoovou v monoterapii nebo v kombinaci s ezetimibem nebo jiným hypolipidemikem je doporučena u pacientů s kompletní intolerancí statinů s cílem dosáhnout doporučené koncentrace LDL-C.	I	A

Tab. 9 | Doporučení pro léčbu kyselinou bempedoovou – pacienti v primární prevenci

doporučení	třída doporučení	úroveň důkazů
Léčba kyselinou bempedoovou by měla být zvážena u pacientů ve vysokém a velmi vysokém KV-riziku v primární prevenci, kteří i navzdory maximální tolerované dávce statinu v kombinaci s ezetimibem nedosahují cílových koncentrací LDL-C.	IIb	C

Tab. 10 | Doporučení pro léčbu kyselinou bempedoovou – pacienti ve vysokém a velmi vysokém KV-riziku

doporučení	třída doporučení	úroveň důkazů
Léčba kyselinou bempedoovou by měla být zvážena u pacientů ve vysokém a velmi vysokém KV-riziku s vyšší hladinou C-reaktivního proteinu.	IIb	B

Tab. 11 | Doporučení pro léčbu kyselinou bempedoovou – pacienti s DM a metabolickým syndromem

doporučení	třída doporučení	úroveň důkazů
Léčba kyselinou bempedoovou by měla být zvážena u pacientů ve vysokém a velmi vysokém KV-riziku s prediabetem pro snížení rizika progresu onemocnění a u pacientů s DM2T ke zlepšení kompenzace onemocnění.	IIb	B

již bylo výše zmíněno. Metaanalýza zahrnující 2 419 pacientů léčených kyselinou bempedoovou prokázala významný pokles případů nově diagnostikovaného DM2T, případně snížení počtu případů zhoršení již probíhajícího onemocnění (OR 0,66; 95% CI 0,48–0,90) [44]. Tyto výsledky byly potvrzeny v následující analýze, v níž roční počet případů nově diagnostikovaného DM2T při podávání kyseliny bempedoové činil ve srovnání s placebem u pacientů se vstupní normoglykemií 0,3 % vs 0,8 % a u osob s prediabetem v době zahájení studie pak 4,7 % vs 5,9 % [45]. U pacientů s diabetem nebo prediabetem kyselina bempedoová významně snížila koncentraci HbA_{1c} o 0,12 %, resp. 0,06 %, a nezhorsila glykemii na lačno ve srovnání s podáváním placeba [45]. I studie CLEAR Outcomes přinesla podobný závěr, protože celkový počet nově diagnostikovaného DM2T byl v léčebné větvi nižší (o 0,8–1 %), jakkoli ve skupině léčené kyselinou bempedoovou nebyl zaznamenaný pokles případů nově vzniklého onemocnění (HR 0,95; 0,83–1,09) [23]. Indikaci kyseliny bempedoové bychom jistě měli zvažovat u pacientů, kteří mají riziko rozvoje DM2T nebo mají kolísavé hladiny glykemie. Již v minulosti bylo doporučováno přidání kyseliny bempedoové a ezetimibu k léčbě statiny u pacientů s DM2T, u nichž je třeba dosáhnout snížení koncentrace LDL-C o 65–80 % oproti výchozí hodnotě [46], tab. 11.

Závěr

Kyselina bempedoová je bezpečná, dobře tolerovaná molekula významně snižující koncentraci LDL-C, pozitivně ovlivňující glykemii a prozánětlivé parametry. Ve světle těchto účinků by mohla brzy hrát důležitou roli v kombinační hypolipidemické léčbě a usnadňovat dosahování stanovených terapeutických cílů. Obecně uznávaný přístup k terapii KV-rizikových jedinců „čím níže a déle, tím lépe“, je uznávaný napříč mezinárodními doporučeními. Uvedli jsme praktická doporučení založená na důkazech týkajících se použití kyseliny bempedoové u nemocných s ASKVO, FH a statinovou intolerancí. Prozatím nemáme k dispozici data hodnotící vliv kyseliny bempedoové v primární KV-prevenzi, ale vzhledem k pozitivnímu vlivu na glykemii a prozánětlivé markery by zřejmě i v tomto využití byla více než vhodná. Největší výzvou samozřejmě bude zajistit celosvětovou dostupnost lékové formy s vhodnými úhradovými podmínkami, umožňující její široké užití. Očekávané zkušenosti z klinické praxe dále pomůže potvrdit anebo rozšířit roli kyseliny bempedoové v léčbě dyslipidemií či KV-rizikových pacientů.

Podpořeno MZ ČR – RVO-VFN64165.

Literatura

- Roth GA, Mensah GA, Johnson CO et al. [GBD-NHLBI-JACC Global Burden of Cardiovascular Diseases Writing Group]. Global Burden of Cardiovascular Diseases and Risk Factors, 1990–2019: Update From the GBD 2019 Study. *J Am Coll Cardiol* 2020; 76(25): 2982–3021. Dostupné z DOI: <<http://dx.doi.org/10.1016/j.jacc.2020.11.010>>.
- Ference BA, Ginsberg HN, Graham I et al. Low-density lipoproteins cause atherosclerotic cardiovascular disease. 1. Evidence from genetic, epidemiologic, and clinical studies. A consensus statement from the European Atherosclerosis Society Consensus Panel. *Eur Heart J* 2017; 38(32): 2459–2472. Dostupné z DOI: <<http://dx.doi.org/10.1093/eurheartj/ehx144>>.
- Jóźwiak JJ, Studziński K, Tomasik T et al. [LIPIDOGram2015 Investigators]. The prevalence of cardiovascular risk factors and cardiovascular disease among primary care patients in Poland: results from the LIPIDOGram2015 study. *Atheroscler Suppl* 2020; 42:e15–e24. Dostupné z DOI: <<http://dx.doi.org/10.1016/j.atherosclerosis.2021.01.004>>.
- Penson PE, Pirro M, Banach M. LDL-C: lower is better for longer—even at low risk. *BMC Med* 2020; 18(1): 320. Dostupné z DOI: <<http://dx.doi.org/10.1186/s12916-020-01792-7>>.
- Collins R, Reith C, Emberson J et al. Interpretation of the evidence for the efficacy and safety of statin therapy. *Lancet* 2016; 388(10059): 2532–2561. Dostupné z DOI: <[http://dx.doi.org/10.1016/S0140-6736\(16\)31357-5](http://dx.doi.org/10.1016/S0140-6736(16)31357-5)>.
- Hobbs FD, Banach M, Mikhailidis DP et al. Is statin-modified reduction in lipids the most important preventive therapy for cardiovascular disease? A pro/con debate. *BMC Med*. 2016; 14: 4.10. Dostupné z DOI: <<http://dx.doi.org/10.1186/s12916-016-0550-5>>.
- Ray KK, Molemans B, Schoonen WM et al. [DA VINCI study]. EU-Wide Cross-Sectional Observational Study of Lipid-Modifying Therapy Use in Secondary and Primary Care: the DA VINCI study. *Eur J Prev Cardiol* 2021; 28(11): 1279–1289. Dostupné z DOI: <<http://dx.doi.org/10.1093/eurjpc/zwaa047>>.
- Mach F, Baigent C, Catapano AL et al. [ESC Scientific Document Group]. 2019 ESC/EAS Guidelines for the management of dyslipidaemias: lipid modification to reduce cardiovascular risk. *Eur Heart J* 2020; 41(1): 111–188. Dostupné z DOI: <<http://dx.doi.org/10.1093/eurheartj/ehz455>>.
- Bytyci I, Penson PE, Mikhailidis DP et al. Prevalence of statin intolerance: a meta-analysis. *Eur Heart J* 2022; 43(34): 3213–3223. Dostupné z DOI: <<http://dx.doi.org/10.1093/eurheartj/ehac015>>.
- Banach M, Penson PE. Lipid-lowering therapies: Better together. *Atherosclerosis* 2021; 320: 86–88. Dostupné z DOI: <<http://dx.doi.org/10.1016/j.atherosclerosis.2021.01.009>>.
- Banach M, Penson PE. What have we learned about lipids and cardiovascular risk from PCSK9 inhibitor outcome trials: ODYSSEY and FOURIER? *Cardiovasc Res* 2019; 115(3): e26–e31. Dostupné z DOI: <<http://dx.doi.org/10.1093/cvr/cvy301>>.
- Henney NC, Banach M, Penson PE. RNA Silencing in the Management of Dyslipidemia. *Curr Atheroscler Rep* 2021; 23(11): 69. Dostupné z DOI: <<http://dx.doi.org/10.1007/s11883-021-00968-7>>.
- Penson P, McGowan M, Banach M. Evaluating bempedoic acid for the treatment of hyperlipidaemia. *Expert Opin Investig Drugs* 2017; 26(2): 251–259. Dostupné z DOI: <<http://dx.doi.org/10.1080/13543784.2017.1280458>>.
- Pinkosky SL, Newton RS, Day EA et al. Liver-specific ATP-citrate lyase inhibition by bempedoic acid decreases LDL-C and attenuates atherosclerosis. *Nat Commun* 2016; 7: 13457. Dostupné z DOI: <<http://dx.doi.org/10.1038/ncomms13457>>.
- Ballantyne CM, Davidson MH, Macdougall DE et al. Efficacy and safety of a novel dual modulator of adenosine triphosphate-citrate lyase and adenosine monophosphate-activated protein kinase in patients with hypercholesterolemia: results of a multicenter, randomized, double-blind, placebo-

- controlled, parallel-group trial. *J Am Coll Cardiol* 2013; 62(13): 1154–62. Dostupné z DOI: <<http://dx.doi.org/10.1016/j.jacc.2013.05.050>>.
16. Thompson PD, Rubino J, Janik MJ et al. Use of ETC-1002 to treat hypercholesterolemia in patients with statin intolerance. *J Clin Lipidol* 2015; 9(3): 295–304. Dostupné z DOI: <<http://dx.doi.org/10.1016/j.jacl.2015.03.003>>.
 17. Cicero AFG, Fogacci F, Hernandez AV et al. Lipid, Blood Pressure Meta-Analysis Collaboration G, the International Lipid Expert P. Efficacy and safety of bempedoic acid for the treatment of hypercholesterolemia: A systematic review and meta-analysis. *PLoS Med* 2020;17(7): e1003121. Dostupné z DOI: <<http://dx.doi.org/10.1371/journal.pmed.1003121>>.
 18. Banach M, Duell PB, Gotto AM Jr et al. Association of Bempedoic Acid Administration With Atherogenic Lipid Levels in Phase 3 Randomized Clinical Trials of Patients With Hypercholesterolemia. *JAMA Cardiol* 2020; 5(10): 1124–1135. Dostupné z DOI: <<http://doi.10.1001/jamacardio.2020.2314>>.
 19. Gunn LH, McKay AJ, Feng et al. Estimated cardiovascular benefits of bempedoic acid in patients with established cardiovascular disease. *Atheroscler Plus* 2022; 49: 20–27. Dostupné z DOI: <<http://dx.doi.org/10.1016/j.athplu.2022.05.003>>.
 20. Lin Y, Parco C, Karathanos A et al. Clinical efficacy and safety outcomes of bempedoic acid for LDL-C lowering therapy in patients at high cardiovascular risk: a systematic review and meta-analysis. *BMJ Open* 2022; 12(2): e048893. Dostupné z DOI: <<http://dx.doi.org/10.1136/bmjopen-2021-048893>>.
 21. Nicholls S, Lincoff AM, Bays HE et al. Rationale and design of the CLEAR-outcomes trial: Evaluating the effect of bempedoic acid on cardiovascular events in patients with statin intolerance. *Am Heart J* 2021; 235: 104–112. Dostupné z DOI: <<http://dx.doi.org/10.1016/j.ahj.2020.10.060>>.
 22. Esperion Therapeutics Inc. Esperion Announces CLEAR Cardiovascular Outcomes Trial of NEXLETOL® (bempedoic acid) Meets Primary Endpoint. Dostupné z WWW: <<https://www.aspconline.org/uncategorized/esperion-announces-clear-cardiovascular-outcomes-trial-of-nexletol-bempedoic-acid-meets-primary-endpoint/>>.
 23. Nissen SE, Lincoff AM, Brennan D et al. Bempedoic acid and cardiovascular outcomes in statin-intolerant patients. *N Engl J Med* 2023; 388(15): 1353–1364. Dostupné z DOI: <<http://dx.doi.org/10.1056/NEJMoa2215024>>.
 24. Bays HE, Banach M, Catapano AL et al. Bempedoic acid safety analysis: Pooled data from four phase 3 clinical trials. *J Clin Lipidol* 2020; 14(5): 649–659 e6. Dostupné z DOI: <<http://dx.doi.org/10.1016/j.jacl.2020.08.009>>.
 25. Nilemdo 180 mg film-coated tablets. SPC. Dostupné z WWW: <https://www.ema.europa.eu/en/documents/product-information/nilemdo-epar-product-information_en.pdf>.
 26. Banach M, Penson PE. Cellular senescence, telomeres, and cardiovascular risk in familial hypercholesterolaemia. *Eur J Prev Cardiol* 2022; 29(5): 718–720. Dostupné z DOI: <<http://dx.doi.org/10.1093/eurjpc/zwaa145>>.
 27. Lewek J, Konopka A, Starostecka E et al. Clinical Features of Familial Hypercholesterolemia in Children and Adults in EAS-FHSC Regional Center for Rare Diseases in Poland. *J Clin Med* 2021; 10(19): 4302. Dostupné z DOI: <<http://dx.doi.org/10.3390/jcm10194302>>.
 28. Banach M, Penson PE. Genetic testing in familial hypercholesterolaemia: What does it add? *Eur J Prev Cardiol* 2020; 27(1): 105–106. Dostupné z DOI: <<http://dx.doi.org/10.1177/2047487319870342>>.
 29. Banach M, Penson PE. Homozygous familial hypercholesterolaemia: shedding new light on a rare but deadly condition. *Eur J Prev Cardiol* 2022; 29(5): 815–816. Dostupné z DOI: <<http://dx.doi.org/10.1093/eurjpc/zwac032>>.
 30. Ray KK, Bays HE, Catapano AL et al. CLEAR Harmony Trial. Safety and Efficacy of Bempedoic Acid to Reduce LDL Cholesterol. *N Engl J Med* 2019; 380(11): 1022–1032. Dostupné z DOI: <<http://dx.doi.org/10.1056/NEJMoa1803917>>.
 31. Ballantyne CM, Banach M, Bays HE et al. Long-Term Safety and Efficacy of Bempedoic Acid in Patients With Atherosclerotic Cardiovascular Disease and/or Heterozygous Familial Hypercholesterolemia (from the CLEAR Harmony Open-Label Extension Study). *Am J Cardiol* 2022; 174: 1–11. Dostupné z DOI: <<http://dx.doi.org/10.1016/j.amjcard.2022.03.020>>.
 32. Penson PE, Bruckert E, Marais D et al. [International Lipid Expert Panel]. Step-by-step diagnosis and management of the nocebo/drucebo effect in statin-associated muscle symptoms patients: a position paper from the International Lipid Expert Panel (ILEP). *J Cachexia Sarcopenia Muscle* 2022; 13(3): 1596–1622. Dostupné z DOI: <<http://dx.doi.org/10.1002/jcsm.12960>>.
 33. Penson PE, Banach M. Nocebo/drucebo effect in statin-intolerant patients: an attempt at recommendations. *Eur Heart J* 2021; 42(47): 4787–4788. Dostupné z DOI: <<http://dx.doi.org/10.1093/eurheartj/ehab358>>.
 34. Laufs U, Ballantyne CM, Banach M et al. Efficacy and safety of bempedoic acid in patients not receiving statins in phase 3 clinical trials. *J Clin Lipidol* 2022; 16(3): 286–297. Dostupné z DOI: <<http://dx.doi.org/10.1016/j.jacl.2022.03.001>>.
 35. Laufs U, Banach M, Mancini GBJ et al. Efficacy and Safety of Bempedoic Acid in Patients With Hypercholesterolemia and Statin Intolerance. *J Am Heart Assoc* 2019; 8(7): e011662. Dostupné z DOI: <<http://dx.doi.org/10.1161/JAHA.118.011662>>.
 36. Ballantyne CM, Banach M, Mancini GB et al. Efficacy and safety of bempedoic acid added to ezetimibe in statin-intolerant patients with hypercholesterolemia: A randomized, placebo-controlled study. *Atherosclerosis* 2018; 277: 195–203. Dostupné z DOI: <<http://dx.doi.org/10.1016/j.atherosclerosis.2018.06.002>>.
 37. Ross R. Atherosclerosis – an inflammatory disease. *N Engl J Med* 1999; 340(2): 115–126. Dostupné z DOI: <<http://dx.doi.org/10.1056/NEJM199901143400207>>.
 38. Penson PE, Long DL, Howard G et al. Associations between very low concentrations of low density lipoprotein cholesterol, high sensitivity C-reactive protein, and health outcomes in the Reasons for Geographical and Racial Differences in Stroke (REGARDS) study. *Eur Heart J* 2018; 39(40): 3641–3653. Dostupné z DOI: <<http://dx.doi.org/10.1093/eurheartj/ehy533>>.
 39. Ridker PM, Everett BM, Thuren T et al. CANTOS Trial Group. Anti-inflammatory Therapy with Canakinumab for Atherosclerotic Disease. *N Engl J Med* 2017; 377(12): 1119–1131. Dostupné z DOI: <<http://dx.doi.org/10.1056/NEJMoa1707914>>.
 40. Bytyci I, Bajraktari G, Penson PE et al. [Lipid and Blood Pressure Meta-Analysis Collaboration (LBPMC) Group; International Lipid Expert Panel (ILEP)]. Efficacy and safety of colchicine in patients with coronary artery disease: A systematic review and meta-analysis of randomized controlled trials. *Br J Clin Pharmacol* 2022; 88(4): 1520–1528. Dostupné z DOI: <<http://dx.doi.org/10.1111/bcp.15041>>.
 41. Stroes ESG, Bays HE, Banach M et al. Bempedoic acid lowers high-sensitivity C-reactive protein and low-density lipoprotein cholesterol: Analysis of pooled data from four phase 3 clinical trials. *Atherosclerosis* 2023; 373: 1–9. Dostupné z DOI: <<http://dx.doi.org/10.1016/j.atherosclerosis.2023.03.020>>.
 42. Pinkosky SL, Newton RS, Day EA et al. Liver-specific ATP-citrate lyase inhibition by bempedoic acid decreases LDL-C and attenuates atherosclerosis. *Nat Commun* 2016; 7: 13457. Dostupné z DOI: <<http://dx.doi.org/10.1038/ncomms13457>>.
 43. Maierean S, Webb R, Banach M et al. The role of inflammation and the possibilities of inflammation reduction to prevent cardiovascular events. *Eur Heart J Open* 2022; 2(4): oeac039. Dostupné z DOI: <<http://dx.doi.org/10.1093/ehjopen/oeac039>>.
 44. Masson W, Lobo M, Lavallo-Cobo A et al. Effect of bempedoic acid on new onset or worsening diabetes: A meta-analysis. *Diabetes Res Clin Pract* 2020; 168: 108369. Dostupné z DOI: <<http://dx.doi.org/10.1016/j.diabres.2020.108369>>.
 45. Leiter LA, Banach M, Catapano AL et al. Bempedoic acid in patients with type 2 diabetes mellitus, prediabetes, and normoglycaemia: A post hoc analysis of efficacy and glycaemic control using pooled data from phase 3 clinical trials. *Diabetes Obes Metab* 2022; 24(5): 868–880. Dostupné z DOI: <<http://dx.doi.org/10.1111/dom.14645>>.
 46. Banach M, Surma S, Reiner Z et al. Personalized management of dyslipidemias in patients with diabetes-it is time for a new approach (2022). *Cardiovasc Diabetol* 2022; 21(1): Dostupné z DOI: <<http://dx.doi.org/10.1186/s12933-022-01684-5>>.